

NOVO 2021



CUPRA
ATECA



BELEZA

DESTAQUES DE
PRODUTO
ESTILO EXTERIOR
ESTILO INTERIOR
CORES
JANTES
ESTOFOS
COSTUMIZAÇÃO

04

INOVAÇÃO

TECNOLOGIA
SEGURANÇA
CUPRA CONNECT

28

26

PERFORMANCE

DESTAQUES DE
DESEMPENHO

38

LAZER

ACESSÓRIOS
AMBIENTE

INFORMAÇÃO TÉCNICA

EQUIPAMENTO
DE SÉRIE E OPCIONAL
ACESSÓRIOS
ESPECIFICAÇÕES
DE MOTORIZAÇÕES

44

ESTILO
EXTERIOR





↑ **SOFISTICAÇÃO À PRIMEIRA VISTA**

Com uma frente robusta e angulosa, faróis Full LED e detalhes contrastantes em alumínio escuro.

→ **IMPULSIONADO PELA INOVAÇÃO**

Sinta a condução e o total controlo. As Jantes de Liga Leve Maquinadas de 19" em corte de diamante e um robusto design aerodinâmico, vêm equipadas com os premiados travões Brembo.



↙ **ESPELHO DE UMA FORÇA INTERIOR?**

O design reforçado do CUPRA Ateca oferece sofisticação desportiva em todos os aspetos. Um sistema de escape Akrapovič, com quatro ponteiras incorporadas num difusor traseiro dinâmico que lhe proporciona o desempenho ideal.





ESTILO
INTERIOR



↑ *COMANDO INTERIOR*

Personalize as informações de que necessita em três widgets através do ecrã tátil de alta definição de 9.2". E no Painel Digital de 10.25", os seus dados de condução são apresentados diretamente na sua linha de visão para que possa manter os olhos na estrada.

← *CONTROLO SUPERIOR*

Alta performance ao seu alcance. Ligue o motor com o toque de um botão, mude de mudança ou selecione o seu perfil de condução ideal através dos botões satélite do volante premium CUPRA.

↓ *LUZ AMBIENTE*

Ilumine o interior à sua maneira. Selecione a variante de luz ambiente e encontre a tonalidade perfeitamente adequada ao seu estilo de condução em cada deslocação.





↑ *CONFORTO
DESPORTIVO*

Os bancos desportivos elétricos tipo baquet são desenhados com os melhores revestimentos, como a intemporal pele genuína Azul Petrol. Ajuste a sua configuração preferida para que se sinta sempre confortável, especialmente a alta velocidade.

↓ *PROJETADO
PARA AS PISTAS*

Para um desempenho otimizado e estética exclusiva. Estes pedais e apoio para o pé em alumínio escuro com borracha, são eficientes e têm um toque sofisticado.



DETALHES



↓ CINZENTO RODIUM² 



↓ PRETO MAGIC² 




↓ CINZENTO GRAPHITE² 



↓ VERDE CAMOUFLAGE³ 



Série 

Opcional 

¹Normal

²Metalizada

³Metalizada especial

¹Fim de produção novembro/2021.

²Início de produção dezembro/2021.

↓ BRANCO NEVADA² 




↓ VERMELHO VELVET³ 



↓ BRANCO BILA¹ 



Opcional 
¹Normal
²Metalizada
³Metalizada especial

→ 19" EXCLUSIVE 36/1
SPORT PRETO/COBRE¹ 



→ 19" EXCLUSIVE 36/2
SPORT PRETO/PRATA¹ 



↑ 19" EXCLUSIVE
SPORT PRETO/PRATA¹ 

↓ 19" EXCLUSIVE 36/3
SPORT PRETO/COBRE¹ 



↑ 19" EXCLUSIVE 36/5
AERO SPORT PRETO/COBRE² 

↓ 19" EXCLUSIVE 36/4
AERO SPORT PRETO/PRATA² 



Série 
Opcional 

¹ Os travões Brembo são um opcional.
² Não compatíveis com travões Brembo.



↑ PELE AZUL PETROL 



← PRETO DINAMICA 



↙ *UM TOQUE DISTINTO*

A elegância intemporal CUPRA.
O aerodinâmico Spoiler em Fibra de
Carbono contrasta com a pintura do CUPRA
Ateca para acrescentar maior sofisticação.

↓ *A REVELAÇÃO DA PERFORMANCE*

O novo CUPRA Ateca proporciona uma condução totalmente dinâmica graças à caixa de dupla embraiagem automática DSG, tecnologia de tração às quatro rodas, suspensão DCC e travões Brembo. E, por baixo do capot, um potente motor de 300cv com 6 modos de condução, que o leva dos 0 aos 100 km/h em apenas 4,9 segundos.



↑ *TOTALMENTE PREPARADO*

Deixe-se seduzir pela alta performance do CUPRA Ateca. O modo CUPRA Drive modifica a sua configuração, criando uma experiência de condução mais excitante e aumentando o som rouco do motor.



INOVAÇÃO



↑ CONNECTIVITY BOX

Coloque o seu smartphone na Connectivity Box para sincronizar, carregar com facilidade e ficar em contacto com o seu mundo.



↗ MOVIDO POR UM SOM IRREPREENSÍVEL

O Sistema BeatsAudio™ do CUPRA Ateca é música para os ouvidos, equipado com um impressionante amplificador de 340W para lhe oferecer um som de total alta fidelidade.

↓ ESTACIONAMENTO PERFEITO

Câmaras nos espelhos retrovisores dianteiro, traseiro e externo oferecem uma visão de 360° à volta do seu carro. Assim, estacionar o seu CUPRA Ateca é sempre um prazer.





CRUISE CONTROL ADAPTATIVO PREDITIVO

Fique atento aos carros em seu redor, próximas curvas ou mudanças de limite de velocidade e tenha o seu percurso corrigido de acordo com isso.



ASSISTENTE DE SAÍDA

Este sistema avisa-o sobre o trânsito que se aproxima atrás de si para que nunca tenha que se preocupar com o ângulo morto.




FRONT ASSIST

Potenciais colisões podem ser evitadas através da condução autónoma com Cruise Control Adaptativo Preditivo. O CUPRA Ateca mantém o limite definido e até se imobiliza automaticamente caso as suas reações vacilem.



ASSISTENTE DE FAIXA DE RODAGEM

Graças à sua tecnologia que corrige a direção, o Assistente de Faixa de Rodagem mantém-no na faixa escolhida, contribuindo de forma efetiva para a prevenção de acidentes.





ASSISTENTE DE MÁXIMOS

O CUPRA Ateca vem equipado com Assistente de Máximos e utiliza a câmara do para-brisas para detectar o trânsito, mudando automaticamente entre os máximos e médios para evitar encandear o tráfego em sentido contrário.



SEGURANÇA NA ESTRADA

Com tecnologia de Reconhecimento de Sinais de Trânsito integrada, a câmara frontal permite que veja os limites de velocidade que se aproximam e as restrições de ultrapassagem através do seu Painel Digital.



PARK ASSIST

O Assistente Automático de Estacionamento permite-lhe entrar e sair do seu lugar de estacionamento com facilidade, medindo a distância entre a parte de trás do seu CUPRA Ateca e assumindo o controlo da direcção para que só precise de acelerar e desacelerar.



ACESSO FÁCIL À BAGAGEIRA

Tem as mãos ocupadas? Basta colocar o pé sob o sensor do Pedal Virtual na parte traseira do seu CUPRA Ateca para abrir ou fechar automaticamente a bagageira.



CUPRA CONNECT

UMA LIGAÇÃO PERFEITA AO SEU CARRO E AO MUNDO A PARTIR DE QUALQUER LUGAR. DE ATUALIZAÇÕES E ALERTAS EM TEMPO REAL A SERVIÇOS DE NAVEGAÇÃO E MÚSICA, MANTENHA-SE CONSTANTEMENTE INFORMADO COM O CUPRA CONNECT.



↑ EM QUALQUER LUGAR, A QUALQUER HORA

Mantenha-se conectado ao seu CUPRA com os Serviços de Acesso Remoto na App CUPRA CONNECT. Localize o seu carro no meio da multidão, tranque e destranque remotamente e receba alertas anti-roubo e de velocidade.



↑ ASSISTENTE DE EMERGÊNCIA

Em caso de um acidente, a função de chamada de emergência coloca-o automaticamente em contato com os serviços locais de emergência.

↘ SEMPRE BEM INFORMADO

Aceda a atualizações de trânsito em tempo real e aproveite a otimização automática de rotas com a navegação online e os serviços de infotenimento.



VIVA À SUA MANEIRA

TEM TODA A LIBERDADE PARA IR QUANDO E ONDE O SEU IMPULSO O LEVAR. NÃO EXISTE TEMPO MELHOR DO QUE O AGORA PARA EXPLORAR TUDO O AQUILO QUE É. ACUMULE EXPERIÊNCIAS INTERMINÁVEIS E FAÇA-O COM A MAIOR FACILIDADE E ESTILO.





↑ ESCAPADELAS SEM ESFORÇO

Facilidade e acessibilidade. O Suporte Extensível para Skis e Snowboard CUPRA permite carregar e descarregar sem ter que se inclinar sobre o tejadilho do carro.

↘ SUPORTE DE REBOQUE PARA BICICLETAS

Descubra outros caminhos. O Suporte de Reboque para Bicicletas permite o transporte de até 3 bicicletas e é adaptado ao seu CUPRA Ateca para que possa carregar e começar a explorar.



INFORMAÇÃO AMBIENTAL

QUALIDADE DO AR

Os motores Diesel incorporam um tratamento otimizado dos gases do escape - o sistema Selective Catalytic Reduction (SCR) - com dosagem dupla de AdBlue® para minimizar ainda mais as emissões de óxido de nitrogénio.

LUZES

Tanto as luzes dianteiras como traseiras são 100% LED, reduzindo significativamente o consumo de energia e aumentando a sua duração e eficácia.

MATERIAIS RENOVÁVEIS E RECICLADOS

Utilização de materiais renováveis (algodão, borracha natural e celulose) e reciclados (plásticos) em diversas partes do veículo.

PNEUS

Pneus de baixa resistência proporcionam uma redução no coeficiente de resistência ao rolamento.

AERODINÂMICA

Aerodinâmica do veículo melhorada graças ao design otimizado em toda a carroçaria, rodas e sistema de refrigeração.

TRAVÕES

A incorporação da tecnologia RBO (que reduz o atrito entre a pastilha e o disco do travão) permite uma redução de emissões de até 1g CO₂ / 100 km.

CARROÇARIA

A utilização de aço de ultra-alta resistência, em conjunto com a tecnologia de estampagem a quente permite a redução de espessuras e peso sem comprometer a performance.

ACÚSTICA

Todas as versões incorporam um sistema de dupla selagem das portas, o qual reduz o nível de ruído e melhora o conforto.

BANCOS

O uso de novas formulações da espuma PUR reduz a emissão de compostos orgânicos voláteis (VOC's) no interior da cabine em até 50%.

Move to ZERO, a missão ambiental CUPRA
Alterações climáticas. Recursos naturais. Qualidade do ar. Conformidade ambiental.





ESPECIFICAÇÕES TÉCNICAS

Descubra todas as especificações técnicas, desde tipos de motor a dados de emissões e consumo, passando por estatísticas de desempenho e tipos de transmissão.

Aqui irá encontrar uma ampla cobertura dos aspectos técnicos para que possa fazer uma escolha informada em relação ao seu CUPRA Ateca.

DESIGN
EXTERIOR
E INTERIOR

	CUPRA ATECA
Vidros traseiros escurecidos	•
Molduras do arco das rodas na cor da carroçaria	•
Moldura decorativa Preto nos vidros laterais	•
Barras do tejadilho na cor Preto	•
Dupla saída de escape	•
Espelhos retrovisores pintados em alumínio escuro	•
Spoiler traseiro	•
Para-choques desportivos	•
Teto interior na cor preto	•
Pedais em aço inoxidável	•
Proteção dos estribos das portas iluminados	•
Volante multifunções em pele, aquecido, com tiptronic	•
Logo CUPRA no volante	•
Manete da alavanca de velocidades desportiva	•

SISTEMAS DE
ASSISTÊNCIA
À CONDUÇÃO

Proteção pró-ativa e extensível a peões	•
Front Assist com assistente de travagem em cidade para Cruise Control adaptativo	•
Assistente automático de estacionamento com camera dianteira, traseira e duas laterais	•
Cruise control adaptativo (com sistema "follow-to-stop") e limitador de velocidade	•
Assistente lateral & Assistente de saída	•
Assistente de faixa de rodagem plus, controlo semiautomático numa emergência saúde e assistente em transito	•
Assistente automático de máximos	•
Sistema de reconhecimento de cansaço	•
Com indicação dinâmica dos sinais de transito	•
Perfil de Condução SEAT com botão "Driving Experience" e regulação hidráulica da suspensão	•
Direcção progressiva	•
Função ECO	•

EQUIPAMENTO

	CUPRA ATECA
Sensor de luz e de chuva	•
Espelhos retrovisores com regulação elétrica e aquecidos com recolhimento elétrico (do passageiro com ajuste ativado pela marcha atrás)	•
Camara monovideo multifunções	•
Suspensão desportiva CUPRA	•
Zonas de iluminação de ambiente dianteira em LED + Luz Ambiente Avançada (multicolor)	•
Iluminação interior LED no piso na parte dianteira e mala	•
Espelho interior anti-encandeamento automático	•
Para-sol do condutor com espelho iluminado, tampa e faixa porta-cartões	•
Vidros dianteiros e traseiros elétricos	•
Para-sol do passageiro com espelho iluminado	•
Compartimento para óculos de sol	•
2 luzes de leitura dianteiras e 2 traseiras	•
Climatronic 2 zonas	•
Sistema de entrada de ar fresco com filtro combinado (Sistema Air Care)	•
Cartografia Europa integrada no sistema com Mapcare	•
Infotainment (MIB3) 9.2" + Sistema de navegação Plus	•
Comandos de voz	•
Quadro de instrumentos digital	•
8 Altifalantes	•
Carregamento por indução + Full link por cabo USB	•
2 portas dianteiras USB Type C e 2 portas USB Type C traseiras	•
Sistema de chamada de emergência privada	•
Serviço Online, com unidade de conectividade online (OCU)	•

• Série ◦ Opcional – Não disponível

PNEUS E JANTES

	CUPRA ATECA
Jantes de liga leve 8J x 19	•
Kit Anti-furo	•
Pneus 245/40 R19 94W	•

FARÓIS

Ajuste dinâmico e automático dos faróis durante a condução	•
Faróis Full LED com lentes	•
Farolins traseiros LED com indicador de mudança dinâmico	•
Faróis de nevoeiro dianteiros LED com função luz de curva	•
Ativação automática das luzes e função Coming Home	•

SEGURANÇA

Diferencial autoblocante eletrónico (XDS)	•
Duplo Airbag dianteiro com desativação do Airbag do Passageiro + Airbag de protecção do Joelho (Condutor)	•
Controlo electrónico de Estabilidade (ESC)	•
Aviso de colocação do cinto de segurança do Condutor e Passageiro	•
Airbags laterais dianteiros e de Cortina	•
Sistema Kessy sem função SAFE	•
Imobilizador eletrónico	•
Travão de mão eléctrico	•

BANCOS

	CUPRA ATECA
Ajuste lombar nos bancos dianteiros	•
Bancos dianteiros reguláveis em altura	•
ISOFIX + Top Tether	•
Bancos desportivos dianteiros	•
Suporte de documento por baixo do banco do condutor	•
Bolsa porta-objetos no encosto dos bancos dianteiros	•
Apoio de braço dianteiro	•
Banco traseiro rebatível assimetricamente com apoio de braço	•
Bancos Dinamica	•

• Série ◦ Opcional – Não disponível

DESIGN INTERIOR E EXTERIOR	CUPRA ATECA
Teto Panorâmico	◦
Travões Brembo	◦
Travões Brembo com Sistema de som Beats Audio e piso de carga elevado	◦
Sistema de escape Akrapovic	◦
Volante superdesportivo com botões satélite (tiptronic e aquecido)	◦
EQUIPAMENTO	
Assistente de estacionamento com reboque	◦
Bagageira com abertura e fecho Elétrico	◦
Bagageira com função de mãos-livres (sem função SAFE)	◦
Bagageira com função de mãos-livres (com função SAFE)	◦
Gancho de reboque de fábrica	◦
Pacote Easy plug-in	◦
Rede divisória	◦
Duplo Piso da mala	◦
Pacote Arrumação	◦
Climacoat	◦
BeatsAudioTM 9 altifalantes premium + 1 subwoofer + Amplificador de 340W + Tecnologia Surround	◦

PNEUS E JANTES	CUPRA ATECA
Jantes de liga leve 19" Exclusive 36/1 Maquinadas em tom Cobre	◦
Jantes de liga leve 19" Exclusive 36/6 Maquinadas em Cobre com pneus performance	◦
Jantes de liga leve 19" Exclusive 36/2 Maquinadas em Prata	◦
Jantes de liga leve 19" Exclusive 36/3 Maquinadas em tom cobre	◦
Jantes de liga leve 19" Exclusive 36/7 R Maquinadas em Cobre com pneus performance	◦
Jantes de liga leve aerodinamicas 19" Exclusive 36/2 Maquinadas na cor Mate Preto Sport com inserções decorativas (incmpatível com Brembo)	◦
Jantes de liga leve aerodinamicas 19" Exclusive 36/5 Maquinadas em tom Cobre (incmpatível com Brembo)	◦
Roda suplente (incmpatível com Brembo + Beats)	◦
SEGURANÇA	
Alarme (inclui função safe)	◦
BANCOS	
Bancos tipo Baquet CUPRA em Pele Azul Petróleo	◦
Regulação elétrica e memória para o banco do Condutor	◦
Pacote Inverno	◦
Mecanismo de libertação dos encostos dos bancos traseiros a partir da mala	◦

• Série ◦ Opcional – Não disponível

MOTOR

	2.0 TSI 300 CV (221kW) Start/Stop
Tipo de motor	4 Cil - 16V
Cilindrada (cc)	1984
Diâmetro x curso (mm)	82,5 x 92,8
Taxa de compressão	9,3
Potência máxima (kW(Cv)/rpm)	221 (300) / 5300-6500
Binário máximo (Nm/rpm)	400 / 2000-5200
Alimentação	TSI - Injeção Direta
Ignição	Eletrónico controlado por mapa de características
Tipo de combustível	Gasolina sem chumbo 98
Alternador (A)	140 / 180
Bateria (Ah)	68-69 / 360 - 380

PRESTAÇÕES

Velocidade máxima (km/h)	250
Aceleração 0-100 Km/h (s)	4,9
Recuperação 80-120 Km/h (s) em 5ª	8,7
Aceleração 1000 m (s)	25,0

CONSUMOS

	2.0 TSI 300 CV (221kW) Start/Stop
Intervalo Combinado WLTP (l/100 km)	8,9 - 9,5

EMISSÃO CO₂

Intervalo Combinado WLTP (g/km)	198 - 215
---------------------------------	-----------

TRANSMISSÃO

Caixa de velocidades	DSG 7v.
----------------------	---------

ESPECIFICAÇÕES TÉCNICAS



SUSPENSÃO

	2.0 TSI 300 CV (221kW) Start/Stop
Suspensão dianteira	Independente tipo McPherson / Amortecedores hidráulico (Controlo Adaptativo da Suspensão)
Suspensão traseira	Eixo Multilink, amortecedor hidráulico (Controlo Adaptativo da Suspensão)
Direção	Direção assistida eletromecânica (Direção Progressiva)
Diâmetro de viragem (m)	10,8
Sistema de Travões	ASR / ABS / ESC / XDS
Travões, tipo	Discos ventilados dianteiros e traseiros
Dianteiros	340x30 (Série) 370x32 (Travões Brembo: Opcional)
Traseiros	310x22

JANTES E PNEUS

Jantes	8Jx19 ET45
Pneus	245/40 R19 94W

DIMENSÕES

	2.0 TSI 300 HP (221kW) DSG-7 Start/Stop 4DRIVE
Tipo de carroçaria	SUV
Comprimento/largura/altura (mm)	4386/1841/1599 (tejadilho) - 1613 (barras de tejadilho)
Distância entre eixos (mm)	2630
Via dianteira/traseira (mm)	1575/1549
Capacidade da mala (l)	485
Capac. depósito combustível (l)	55

PESOS

Em Marcha (Kg) (*)	1628
Peso máximo (Kg)	2140
Max. rebocável com travão 12% (Kg)	2100

(*) Peso em andamento com condutor



A CUPRA está empenhada numa política de evolução contínua dos produtos, reservando-se o direito de alterar especificações, cores e preços sem aviso prévio. Assim, as informações contidas nesta brochura servem apenas como orientação. Embora a CUPRA envide todos os esforços no sentido de assegurar que as especificações se encontram corretas à data da publicação, deverá sempre contactar o seu Concessionário autorizado CUPRA para obter as informações mais atualizadas. Devido a limitações próprias do processo de impressão, as cores reproduzidas na presente brochura poderão diferir ligeiramente das cores reais da pintura e dos materiais. Este veículo e todos os seus componentes, assim como as peças sobressalentes originais, foram concebidos de acordo com as normas legais que regulam a prevenção e redução do impacto ambiental, através da utilização de materiais reciclados/recicláveis e da adoção de medidas para efetuar uma reciclagem adequada à conservação e melhoria da qualidade ambiental. — 07/2021.